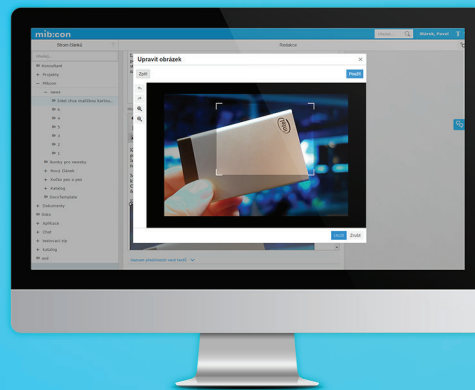
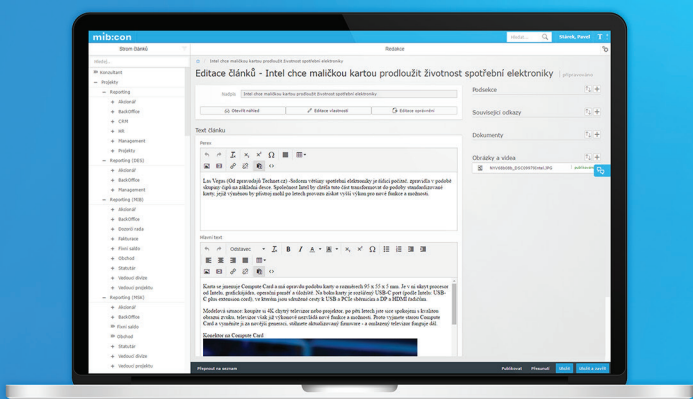


mib:redakcia

mib:redakcia je komplexný redakčný systém určený pre správu obsahu stránok webu. Umožňuje prácu s novinkami na intranete/extranete, s článkami a dokumentáciou. Prostredníctvom mib:redakcia môžete tiež spravovať firemné vyhlášky, rozdeľovať dokumenty do zložiek alebo zakladať vlastné stránky s textami a dokumentami. Systém je primárne postavený na platforme SAP NetWeaver Portál, ale môže „bežať“ aj nad aplikačným serverom jboss a iné.



- Publikácie textov, článkov a dokumentov
- Riadenie oprávnení a workflow článkov
- Generovanie vlastných stránok s možnosťou umiestňovania na intranet/extranet
- Zabudovaný a nastaviteľný HTML wysiwyg editor
- Možnosť rozšírenia o vlastné požiadavky pomocou pluginov, nad rámec základného rozsahu
- Možnosť definovania oprávnení na články aj pre čitateľov
- Správa v prehľadnej adresárovej štruktúre
- Možnosti úpravy vizuálneho štýlu
- Možnosť notifikácie o zverejnení článku
- Zamykanie obsahu dokumentov

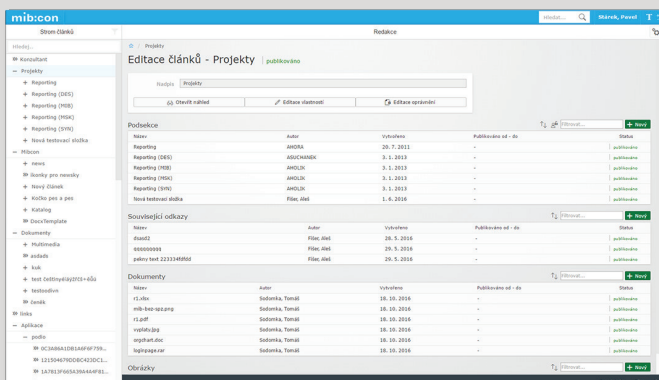


Administrácia obsahu

mib:redakcia je jedinečný nástroj pre správu obsahu portálu, či už SAP alebo iného java aplikačného servera (jboss, Tomcat). Umožňuje online spravovať akýkoľvek obsah, či už sa jedná o texty, obrázky, odkazy alebo v najnovšej verzii aj videá. Všetko zmienené môžete samozrejme ľubovoľne publikovať napr. na webe spoločnosti, na intranete a podobne. Obsah je veľmi prehľadne členený do stromovej štruktúry, ktorú môžu redaktori jednoducho upravovať a vyhľadávať vzhľadom k oprávneniam. Niektorí používatelia tak môžu napr. len editovať a publikovať novinky na web, zatiaľ čo inde nemajú prístup, a iní používatelia oproti tomu môžu mať práva len na prácu s určitými článkami.

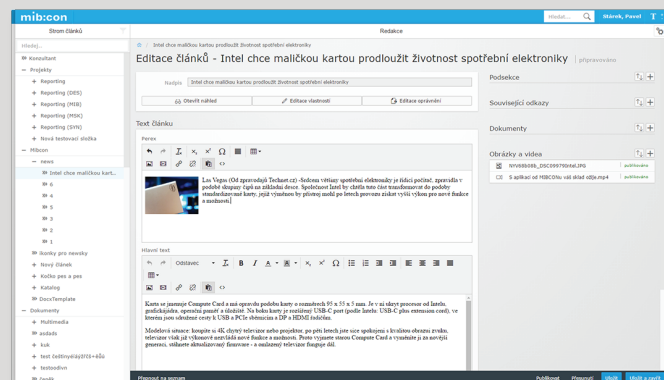
Pohľad cez zložky

Zložky vedené ako zoznam sú zobrazované v stromovej štruktúre a v prehľadnej tabuľke. To umožňuje jednoduchú navigáciu, filtrovanie, zoradenie a triedenie článkov.



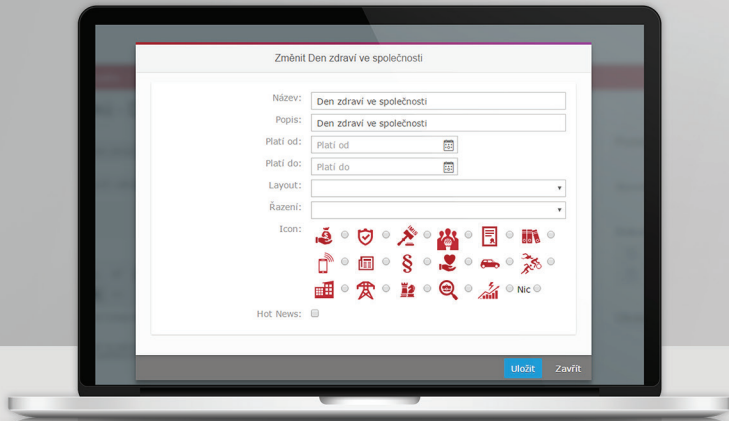
Pohľad cez detail článku

Pri článkoch sa typicky eviduje tzv. perex, obsah článkov a súvisiace objekty – odkazy, dokumenty, obrázky a tiež tzv. podseky, čo sú de facto články vnorené do tohto článku. Pomocou tejto funkcionality je možné organizovať strom celého obsahu alebo len jednotlivé vetvy.



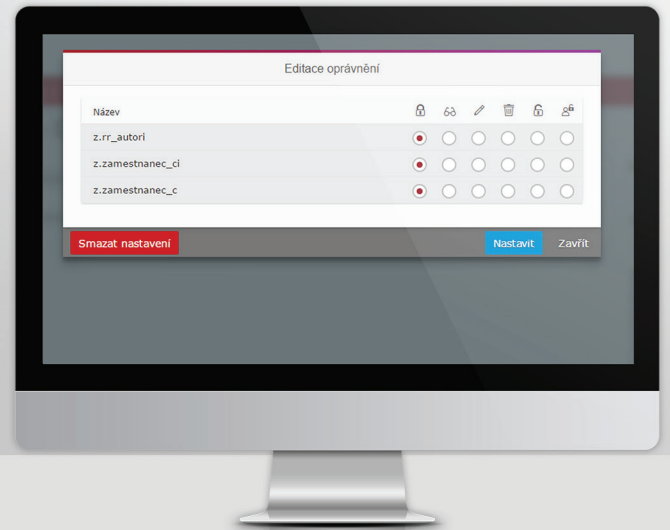
Oprávnenie a parametre

V prípade jednotlivých článkov môžete nastavovať parametre alebo oprávnenia, teda viditeľnosť článkov pre bežných používateľov (na webe alebo na intranete). Zároveň je to cesta, ako zabrániť úniku chránených dát či informácií. Článok môžete samozrejme editovať tiež pomocou html editora, vkladať do neho obrázky a pripájať k nemu súbory.



Workflow článku

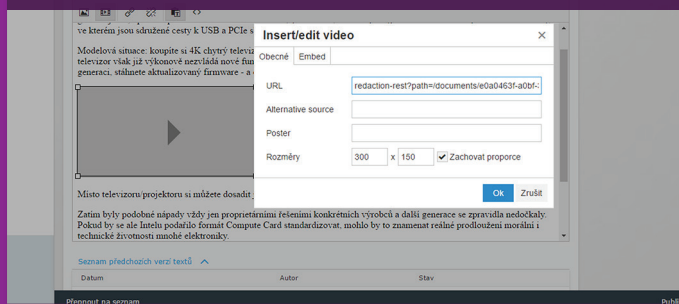
Články majú samozrejme svoj status a tým pádom aj workflow, kedy môžu byť ešte len pripravované, publikované, zrušené alebo napr. automaticky publikované v určitom čase. Rovnako je možné nastaviť workflow tak, aby oprávnenie schvaľovať články mali len niektorí pracovníci.



Funkcionality editácie obsahu

Vkladanie videa

Wysiwyg editor umožňuje jednoduché vloženie videa priamo z počítača alebo z externého zdroja či youtube.



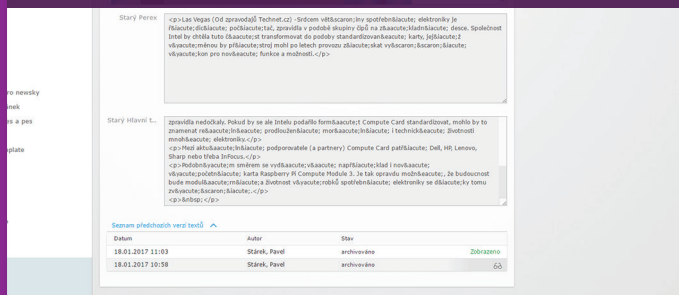
Úprava a orezávanie obrázkov

Obrázky je možné jednoducho vkladať, upravovať a orezávať priamo v prehliadači. Pri obrázkoch je možné meniť kontrast, farebnosť, jas, orientáciu.



Verziovanie článkov

Články sú automaticky verziované, takže sa vždy môžete vrátiť k staršej verzii.



Dokumenty na stiahnutie a súvisiace odkazy

Ku každému článku je možné priradiť zoznam odkazov či dokumentov, ktoré sa zobrazia v sekcii „Dokumenty na stiahnutie“ a „Súvisiace odkazy“.

